

## Enfermedad por Coronavirus 2019 (COVID-19)

### SITUACIÓN GLOBAL

Al 27 de mayo del 2020, se han reportado 5,488,825 casos confirmados (84,314 nuevos) de COVID-19 y 349,095 defunciones (5,581 nuevas defunciones) a nivel mundial. En la región de Las Américas se han reportado 2,495,924 casos confirmados (41,472 nuevos) y 145,810 defunciones (2,071 nuevas defunciones). Información adicional disponible en la página web de la OMS: <https://www.who.int/emergencias/diseases/novel-coronavirus-2019/situation-reports>

### SITUACIÓN EN LA REPÚBLICA DOMINICANA

#### Resumen

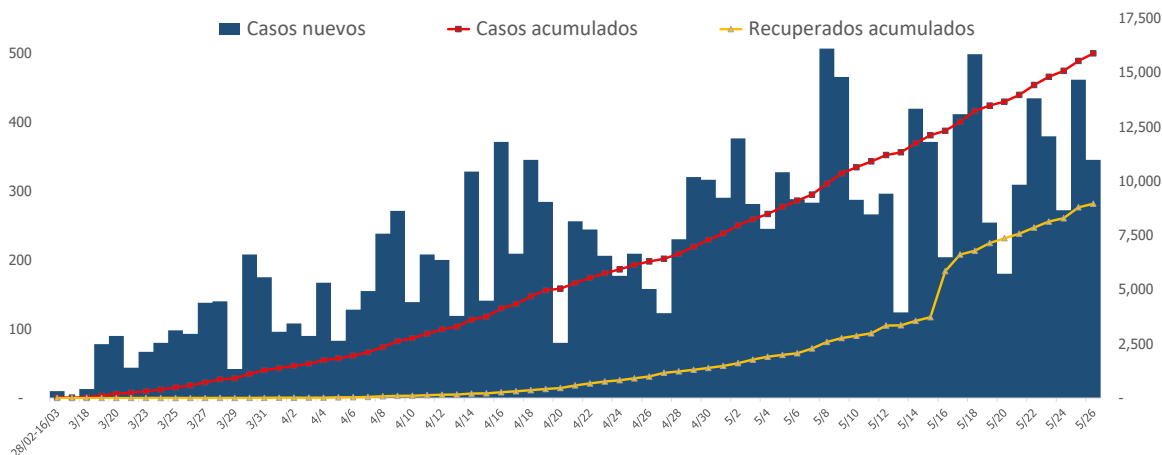
<b>Muestras procesadas*</b>	74,612
<b>Casos confirmados</b>	16,068
<b>Casos nuevos</b>	345
<b>Fallecidos</b>	485
<b>Recuperados</b>	8,952
<b>Casos activos</b>	6,631
<b>Descartados</b>	58,544
<b>Tasa letalidad</b>	3.02%

\*Incluye casos positivos y negativos a SARS-CoV-2

Hasta el 27 de mayo, en la República Dominicana se han reportado 16,068 casos confirmados de COVID-19 (345 nuevos): 2,173 se encuentran en aislamiento hospitalario, 4,458 en aislamiento domiciliario, 8,952 recuperados y 485 fallecidos (11 defunciones nuevas), letalidad=3.02%. 111 se encuentran en Unidad de Cuidados Intensivos; 54.95% en centros del Gran Santo Domingo, 33.33% en Santiago y 3.60% en Duarte.

Mediana de edad del total de casos: 41 años. El 54.68% (8,786) son hombres y el 80.26% (12,896) de los casos se concentra en 12 municipios. En las últimas 4 semanas, la positividad en las muestras procesadas es de 19.03%.

**Figura 1.** Casos confirmados nuevos, acumulados y recuperados de COVID-19 según fecha de reporte. República Dominicana, 27/05/2020



## Enfermedad por Coronavirus 2019 (COVID-19)

### SITUACIÓN EN LA REPÚBLICA DOMINICANA

**Tabla 1.** Casos, defunciones y % de positividad por COVID-19 según provincia de residencia, República Dominicana, 27/05/2020

Provincia	Muestras procesadas <sup>a</sup>	Casos (n) <sup>b</sup>					Defunciones (n) <sup>b</sup>	
		Nuevos	Acumulados	Incidencia Acumulada <sup>c</sup>	Positividad (%) <sup>d</sup>	Recuperados	Nuevos	Acumulados
01 Distrito Nacional	19,210	88	4,135	396.38	20.76	2,341	2	74
02 Azua	866	0	203	91.34	23.04	92	0	2
03 Baoruco	69	0	8	7.92	10.00	3	0	1
04 Barahona	759	5	143	75.59	21.24	66	0	1
05 Dajabón	50	0	7	10.53	12.50	3	0	0
06 Duarte	4,228	3	781	261.28	6.58	614	0	84
07 Elías Piña	68	0	8	12.62	14.00	5	0	0
08 El Seibo	86	1	19	20.32	20.31	5	0	0
09 Espaillat	1,644	16	549	228.90	29.72	177	0	8
10 Independencia	21	0	5	8.56	26.67	1	0	1
11 La Altagracia	2,075	31	340	96.21	16.21	171	0	2
12 La Romana	2,250	12	469	172.05	19.63	256	0	10
13 La Vega	4,433	8	887	215.66	14.62	571	1	28
14 María Trinidad Sánchez	857	0	130	92.14	10.38	104	0	4
15 Monte Cristi	174	0	32	27.30	14.02	24	0	1
16 Pedernales	23	0	6	17.14	30.77	2	0	0
17 Peravia	890	0	107	54.20	10.23	77	0	3
18 Puerto Plata	1,452	2	349	104.74	17.80	243	1	23
19 Hermanas Mirabal	962	0	238	258.28	13.72	152	0	15
20 Samaná	166	0	33	29.42	10.00	24	0	1
21 San Cristóbal	3,211	51	910	142.76	27.55	398	1	21
22 San Juan	1,085	2	119	53.67	8.23	54	0	6
23 San Pedro de Macorís	1,093	1	130	42.63	8.60	63	0	13
24 Sánchez Ramírez	1,090	1	251	165.16	13.64	157	0	8
25 Santiago	6,275	7	1,416	135.48	15.60	1,014	2	73
26 Santiago Rodríguez	247	0	49	85.57	13.87	34	0	4
27 Valverde	337	0	88	49.80	24.51	47	0	6
28 Monseñor Nouel	1,271	4	336	192.80	20.37	224	0	4
29 Monte Plata	211	0	37	19.37	12.29	10	0	6
30 Hato Mayor	63	0	14	16.32	6.45	9	0	2
31 San José de Ocoa	120	0	22	40.44	16.19	9	0	2
32 Santo Domingo	17,929	114	4,148	142.74	21.87	2,000	4	82
99 No especificado <sup>e</sup>	1,397	-1	99	-	7.09	2	0	0
<b>Total</b>	<b>74,612</b>	<b>345</b>	<b>16,068</b>	<b>153.78</b>	<b>19.03</b>	<b>8,952</b>	<b>11</b>	<b>485</b>

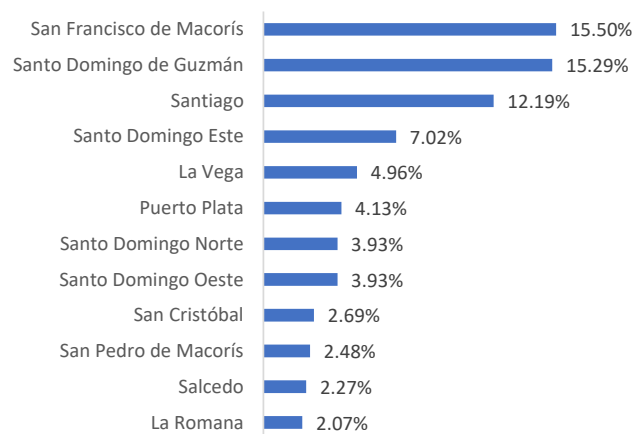
<sup>a</sup>Incluye casos positivos y negativos a SARS-CoV-2; <sup>b</sup>Incluye casos confirmados y probables; <sup>c</sup>Casos por 100,000 habitantes

<sup>d</sup>Últimas 4 semanas; <sup>e</sup> Pendientes verificación territorial

Fuente: Sistema Nacional de Vigilancia Epidemiológica (SINAVE)

## Enfermedad por Coronavirus 2019 (COVID-19)

**Figura 2.** Defunciones por COVID-19, según municipio de residencia. República Dominicana, 27/05/2020.



Hasta el 27 de mayo, se han reportado 485 defunciones.

Por lugar de residencia, el 76.29% (370) de los fallecidos corresponden a 12 municipios: San Francisco de Macorís, Santo Domingo de Guzmán, Santiago, Santo Domingo Este, La Vega, Santo Domingo Norte, Santo Domingo Oeste, Puerto Plata, San Pedro de Macorís, San Cristóbal, Salcedo y La Romana (Figura 2).

La mediana de edad de los fallecidos es de 65 años. Entre los antecedentes de los fallecidos se reportó la hipertensión arterial (26.80%) y diabetes (22.68%). El 69.69% (338) son hombres.

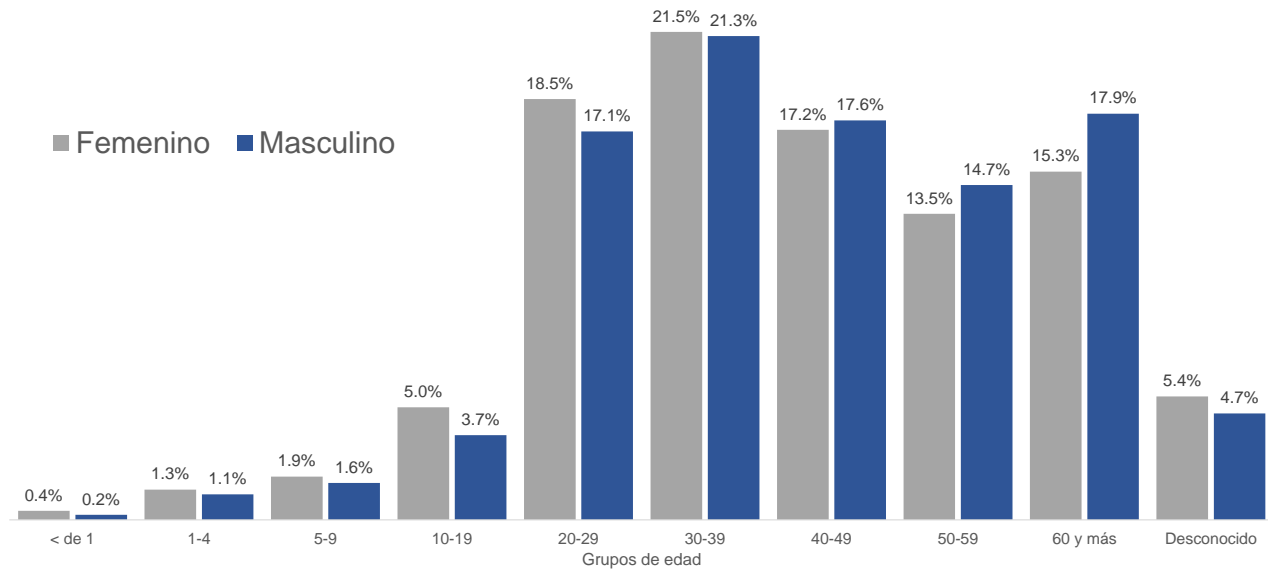
## RECOMENDACIONES

- Reforzar las medidas de distanciamiento social, uso de mascarilla y evitar lugares de alta concurrencia como cines, parques, plazas comerciales, gimnasios, entre otros.
- Aplicar el procedimiento actualizado para la vigilancia de la enfermedad por coronavirus 2019 (COVID-19). Disponible en: [http://digeprisalud.gob.do/documentos/?drawer=Vigilancia%20Epidemiologica\\*Alertas%20epidemiologicas\\*Coronavirus\\*Nacional](http://digeprisalud.gob.do/documentos/?drawer=Vigilancia%20Epidemiologica*Alertas%20epidemiologicas*Coronavirus*Nacional)
- Notas técnicas:
  - **Fallecimientos:** la notificación de defunciones en el Sistema Nacional de Vigilancia Epidemiológica (SINAVE) está sujeto al flujo de información desde el establecimiento de salud o la comunidad. Una defunción confirmada o probable por COVID-19 se notifica en el sistema aproximadamente 72 horas después de haber ocurrido.
  - **Caso probable:** Un caso con criterio clínico y bioquímico o por imágenes compatible con COVID-19 no confirmado por PCR o con una prueba PCR no concluyente.
  - **Caso confirmado:** Persona con una prueba positiva (PCR) de COVID-19 independientemente de los signos y síntomas.
  - **Caso descartado:** Persona cuya prueba de laboratorio (PCR) no detecta COVID-19.

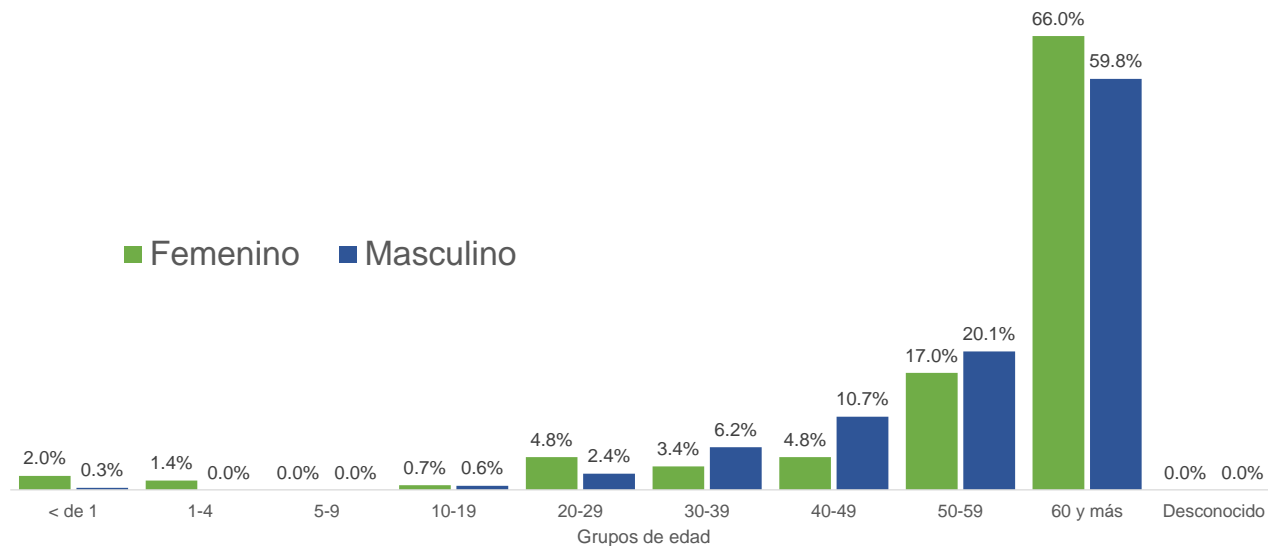
## Enfermedad por Coronavirus 2019 (COVID-19)

### Anexos

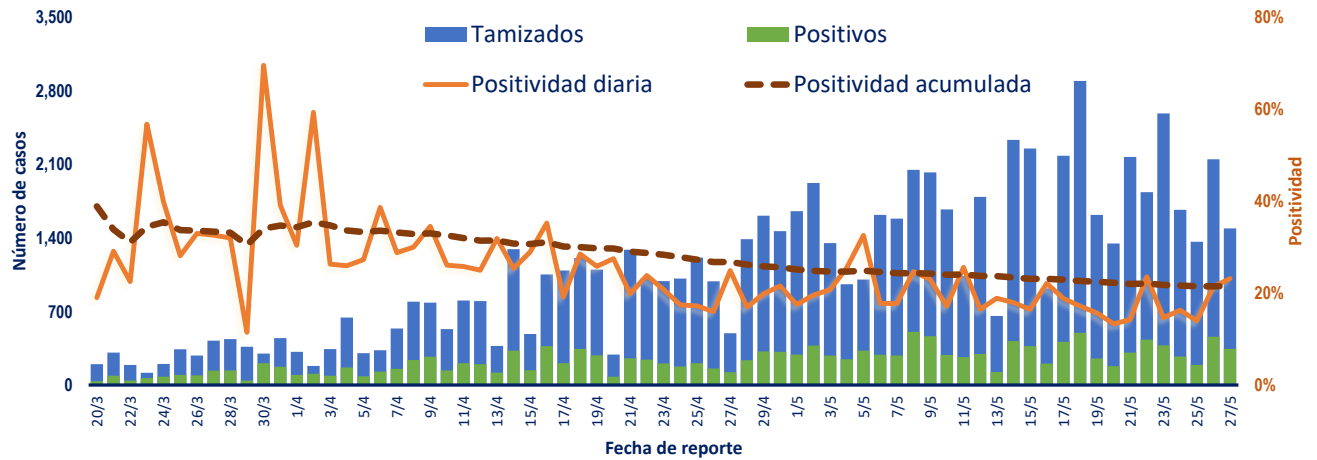
**Figura 3.** Casos de COVID-19 confirmados según grupo de edad y sexo. República Dominicana. 27/05/2020



**Figura 4.** Casos de COVID-19 fallecidos según grupo de edad y sexo. República Dominicana. 27/05/2020



**Figura 5.** Tendencia de la positividad de COVID-19 República Dominicana. 27/05/2020



**Figura 6.** Incidencia semanal por cada 100,000 habitantes. República Dominicana. 27/05/2020

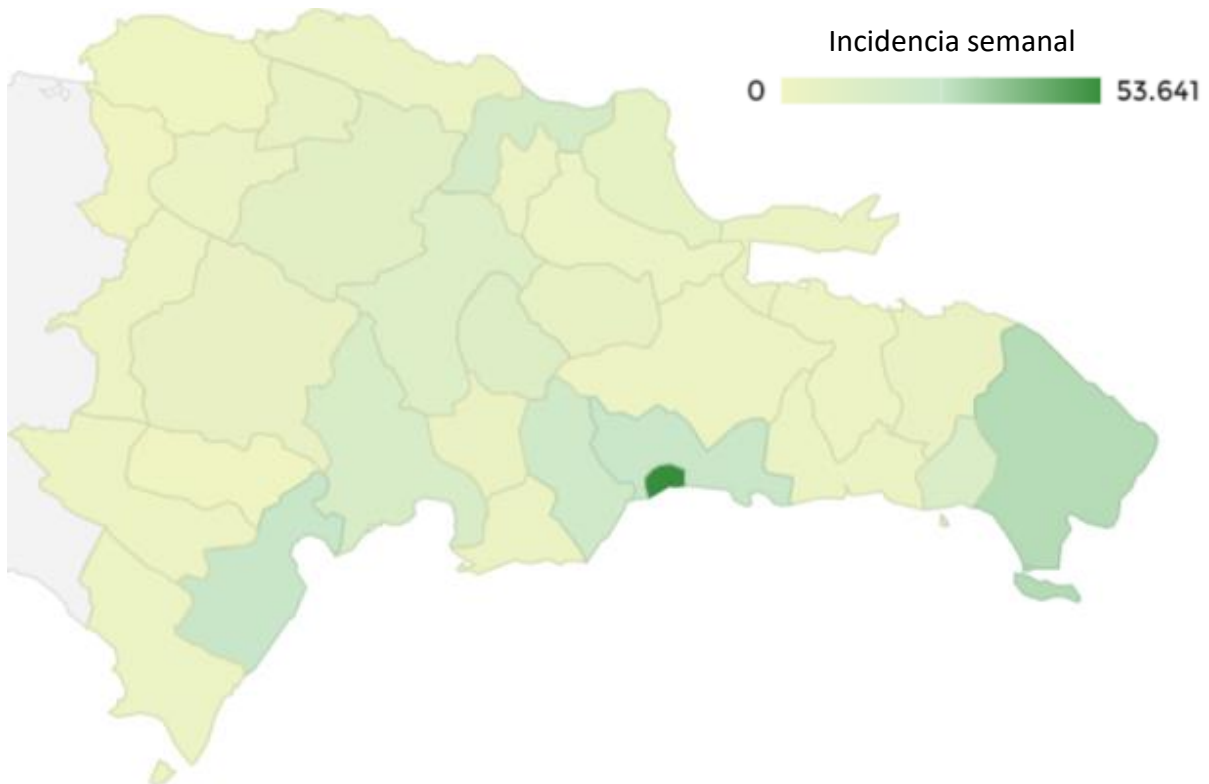
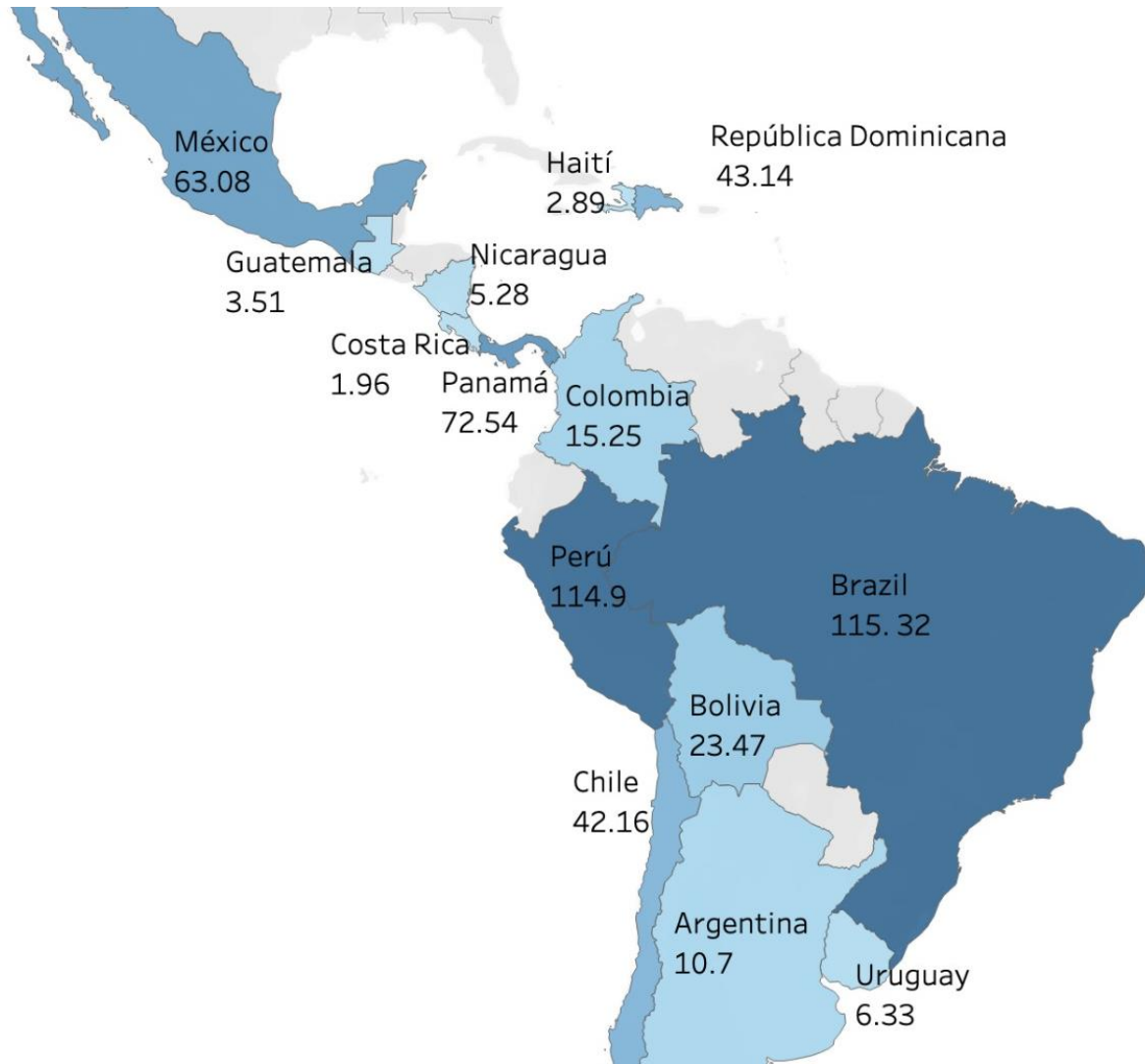


Figura 7. Muertes por cada 1,000,000 habitantes. Latinoamérica y el Caribe. 27/05/2020



Fuente: Elaboración propia con datos de European Centre for Disease Prevention and Control (ECDC)