

Enfermedad por Coronavirus 2019 (COVID-19)

SITUACIÓN GLOBAL

Al 23 de agosto 2020, a nivel mundial, se han reportado 23,057,288 casos confirmados (1,762,443 nuevos) y 800,906 defunciones (39,127 nuevas defunciones), la tasa de letalidad por cada millón de habitantes es de 103.25 a nivel mundial. En la región de Las Américas se han reportado 12,839,953 casos confirmados (863,093 nuevos) y 438,576 defunciones (24,250 nuevas defunciones), la tasa de letalidad por cada millón de habitantes es de 422.63. Información adicional disponible en la página web de la OMS: <https://www.who.int/emergencias/diseases/novel-coronavirus-2019/situation-reports>. A partir de esta semana, la OMS estará publicando los datos con una periodicidad semanal.

SITUACIÓN EN LA REPÚBLICA DOMINICANA

Resumen

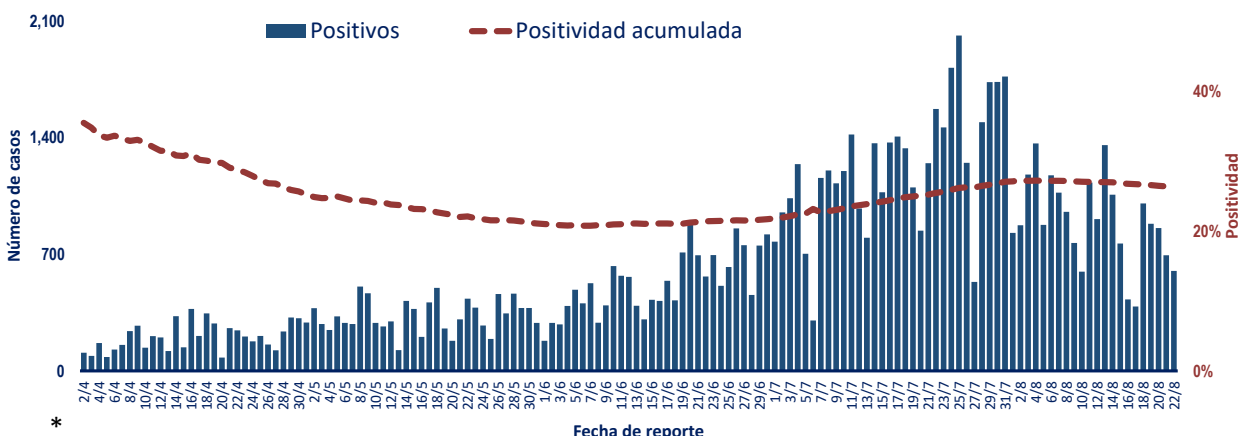
Muestras procesadas*	350,033
En este boletín	2,770
Casos confirmados (PCR)	91,608
Casos nuevos	447
Total de defunciones	1,573
En este boletín	6
Recuperados	61,558
Casos activos	28,477
Descartados	258,425
Tasa letalidad	1.72%
Positividad	30.40%

* Incluye casos positivos y negativos a SARS-CoV-2

Hasta el 23 de agosto del 2020, en la República Dominicana se han reportado 91,608 casos confirmados (447 nuevos): 7,313 se encuentran en aislamiento hospitalario, 21,164 en aislamiento domiciliario, 61,558 recuperados y 1,573 fallecidos (6 nuevos), letalidad = 1.72%; por millón de habitantes, la tasa de mortalidad es de 150.55. Se encuentran 242 casos en Unidad de Cuidados Intensivos; 43.39% en centros del Gran Santo Domingo, 26.86% en Santiago y 14.46% en Duarte.

Mediana de edad del total de casos: 38 años, rango intercuartílico de 28 a 52 años. El 51.25% (46,946) son hombres y el 68.04% (62,326) de los casos se concentra en 12 municipios. En total, han sido notificados 272 trabajadores de la salud positivos para COVID-19, de los cuales 63.97% (174) corresponden al sexo femenino. En las últimas 4 semanas, la positividad de las muestras procesadas es de 30.40%.

Figura 1. Tendencia de los casos y positividad de COVID-19, República Dominicana, al 23/8/2020



Enfermedad por Coronavirus 2019 (COVID-19) SITUACIÓN EN LA REPÚBLICA DOMINICANA

Tabla 1. Casos, defunciones y positividad por COVID-19 según provincia de residencia, República Dominicana, al 23/8/2020

Provincia	Muestras procesadas ^a	Casos (n) ^b					Defunciones (n) ^b	
		Nuevos	Acumulados	Incidencia Acumulada ^c	Positividad (%) ^d	Recuperados	Nuevos	Acumulados
01 Distrito Nacional	112,898	131	26,026	2,494.86	23.68	18,552	1	292
02 Azua	5,152	7	1,624	730.69	39.76	1,115	0	19
03 Baoruco	679	1	396	392.06	78.75	172	0	3
04 Barahona	3,919	1	1,346	711.50	60.27	818	1	16
05 Dajabón	346	0	164	246.74	56.67	108	0	5
06 Duarte	11,520	29	2,176	727.97	27.35	1,366	0	104
07 Elías Piña	582	0	209	329.64	50.42	132	0	2
08 El Seibo	703	0	324	346.49	53.17	190	0	2
09 Espaillat	4,027	4	1,480	617.07	42.26	921	0	43
10 Independencia	327	0	195	333.77	74.29	129	0	5
11 La Altagracia	12,800	19	3,230	913.96	29.27	2,348	0	23
12 La Romana	8,172	8	1,988	729.28	28.39	1,422	0	30
13 La Vega	14,153	43	3,256	791.66	31.52	2,195	0	71
14 María Trinidad Sánchez	3,327	5	1,050	744.17	45.96	526	0	8
15 Monte Cristi	679	0	260	221.80	48.54	84	0	6
16 Pedernales	599	0	431	1,231.53	92.75	357	0	3
17 Peravia	4,289	12	958	485.23	29.66	525	0	29
18 Puerto Plata	5,980	15	1,641	492.47	34.90	1,000	0	83
19 Hermanas Mirabal	1,622	2	418	453.62	36.08	316	0	22
20 Samaná	814	4	246	219.33	51.81	142	0	3
21 San Cristóbal	11,883	6	3,475	545.16	35.36	2,676	0	89
22 San Juan	5,601	8	1,338	603.42	33.48	775	0	19
23 San Pedro de Macorís	5,507	1	1,310	429.56	32.36	812	0	24
24 Sánchez Ramírez	3,755	24	1,304	858.02	42.18	801	0	15
25 Santiago	31,250	77	9,754	933.25	36.83	5,664	0	211
26 Santiago Rodríguez	1,111	1	377	658.33	41.41	262	0	7
27 Valverde	1,178	0	413	233.70	28.70	311	0	22
28 Monseñor Nouel	3,393	5	964	553.14	39.02	653	0	17
29 Monte Plata	746	0	206	107.83	35.48	148	0	13
30 Hat o Mayor	441	0	159	185.40	40.98	61	0	7
31 San Jse de Ocoa	942	0	361	663.54	56.84	210	0	11
32 Santo Domingo	78,439	64	19,700	677.91	27.38	15,654	4	369
99 No especificado *	13,199	-20	4,829	-	44.98	1,113	0	0
Total	350,033	447	91,608	876.76	30.40	61,558	6	1,573

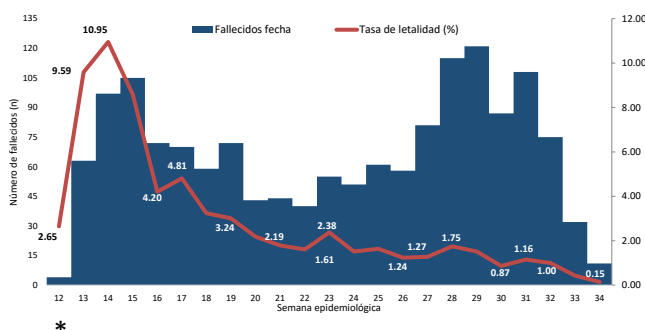
^aIncluye casos positivos y negativos a SARS-CoV-2; ^bIncluye casos confirmados y probables; ^cCasos por 100,000 habitantes

^dÚltimas 4 semanas por fecha de confirmación de laboratorio; ^ePendientes verificación territorial

*

Enfermedad por Coronavirus 2019 (COVID-19)

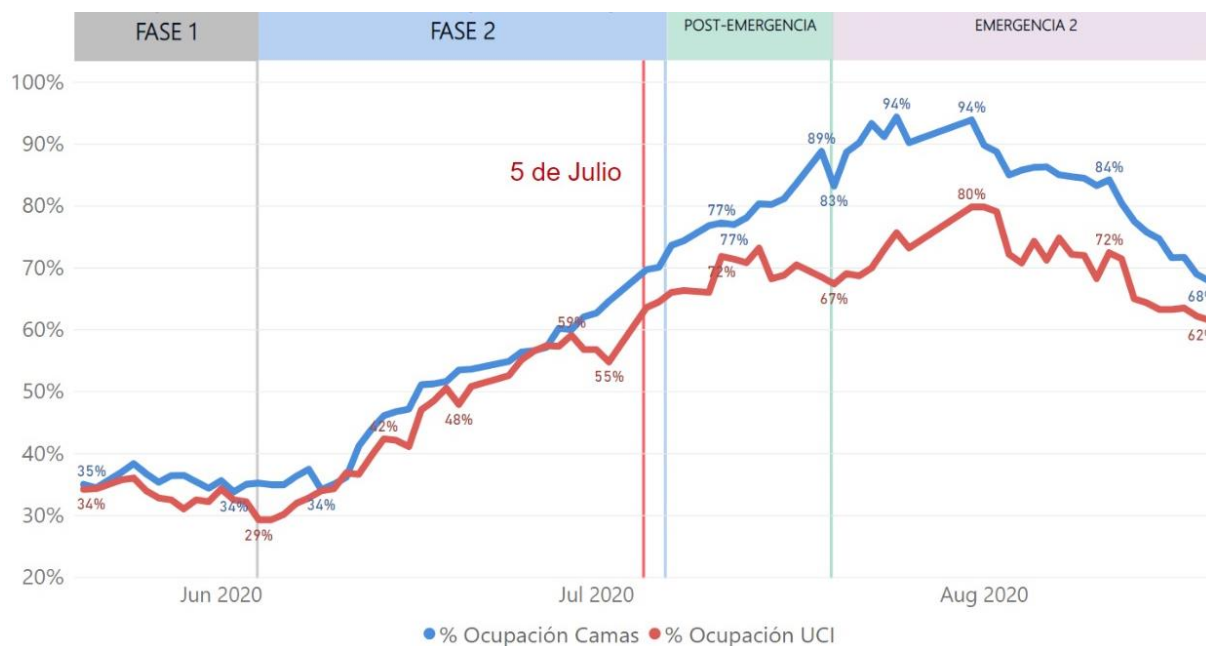
Figura 2. Defunciones y tasa de letalidad por COVID-19 según semana epidemiológica. República Dominicana, al 23/8/2020.



*

Hasta el 23 de agosto del 2020, se han reportado 1,573 defunciones. Por lugar de residencia, el 71.52% (1,125) de los fallecidos corresponden a 12 municipios. La mediana de edad de los fallecidos es de 68 años, rango intercuartílico de 54 a 77 años. El 66.05% (1,039) son hombres. Comorbilidades de los fallecidos: hipertensión arterial (33.31%) y diabetes (21.68%).

Figura 3. Comportamiento de las hospitalizaciones, ocupación UCI y Ventiladores para COVID 19. República Dominicana, al 23/8/2020



Fuente: Reporte Centros de Salud Públicos y Privados.

En el Ministerio de Salud Pública está trabajando en un nuevo formato y periodicidad del Boletín Especial COVID-19. La plataforma digital permitirá visualizar de una forma más interactiva los datos relacionados a la pandemia en la República Dominicana.

*Fuente: Sistema Nacional de Vigilancia Epidemiológica (SINAVE)