

## Enfermedad por Coronavirus 2019 (COVID-19)

### SITUACIÓN GLOBAL

Al 25 de agosto 2020, a nivel mundial, se han reportado 23,518,343 casos confirmados (206,382 nuevos) y 810,492 defunciones (4,056 nuevas defunciones), la tasa de letalidad por cada millón de habitantes es de 104.48 a nivel mundial. En la región de Las Américas se han reportado 12,519,981 casos confirmados (96,953 nuevos) y 442,150 defunciones (2,212 nuevas defunciones), la tasa de letalidad por cada millón de habitantes es de 428.21. Información adicional disponible en la página web de la OMS: <https://www.who.int/emergencias/diseases/novel-coronavirus-2019/situation-reports>. La OMS está publicando los datos globales a través de un Dashboard en tiempo real.

### SITUACIÓN EN LA REPÚBLICA DOMINICANA

#### Resumen

Muestras procesadas*	355,839
En este boletín	2,585
<b>Casos confirmados (PCR)</b>	92,557
<b>Casos nuevos</b>	340*
<b>Total de defunciones</b>	1,613
En este boletín	28
<b>Recuperados</b>	63,478
Casos activos	27,466
<b>Descartados</b>	263,282
<b>Tasa letalidad</b>	1.74%
<b>Positividad</b>	30.20%

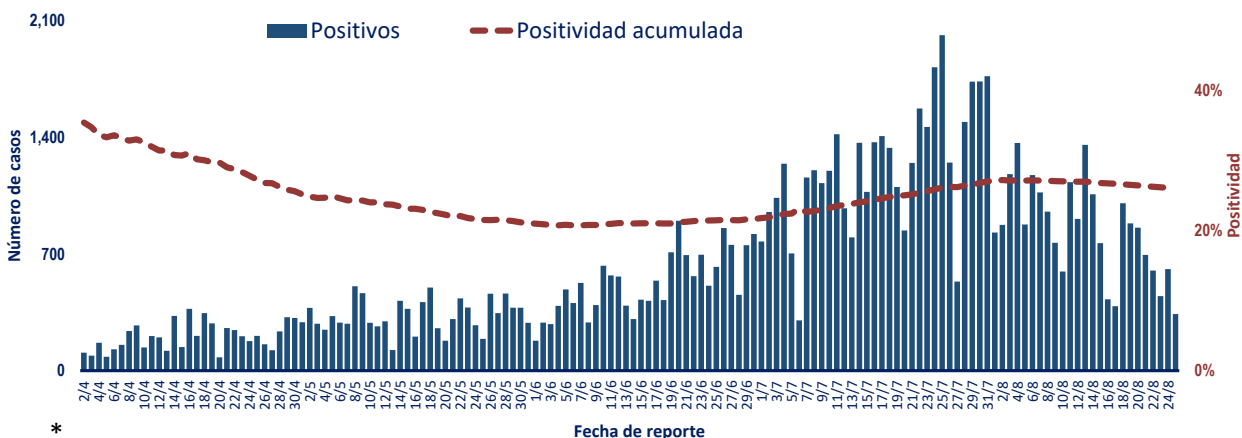
Incluye casos positivos y negativos a SARS-CoV-2

Hasta el 25 de agosto del 2020, en la República Dominicana se han reportado 92,557 casos confirmados (340 nuevos): 7,329 se encuentran en aislamiento hospitalario, 20,137 en aislamiento domiciliario, 63,478 recuperados y 1,613 fallecidos (28 nuevos), letalidad = 1.74%; por millón de habitantes, la tasa de mortalidad es de 154.38. Se encuentran 249 casos en Unidad de Cuidados Intensivos; 42.17% en centros del Gran Santo Domingo, 30.52% en Santiago y 10.84% en Duarte.

En total, han sido notificados 273 trabajadores de la salud positivos para COVID-19, de los cuales 64.33% (175) corresponden al sexo femenino. En las últimas 4 semanas, la positividad de las muestras procesadas es de 30.20%.

\* Debido a problemas técnicos en el laboratorio Nacional Dr. Defillo, hoy se presentan solo los resultados de muestras procesadas por laboratorios privados.

Figura 1. Tendencia de los casos y positividad de COVID-19, República Dominicana, al 25/8/2020



\*

**Enfermedad por Coronavirus 2019 (COVID-19)**  
**SITUACIÓN EN LA REPÚBLICA DOMINICANA**

**Tabla 1.** Casos, defunciones y positividad por COVID-19 según provincia de residencia, República Dominicana, al 25/8/2020

Provincia	Muestras procesadas <sup>a</sup>	Casos (n) <sup>b</sup>					Defunciones (n) <sup>b</sup>	
		Nuevos	Acumulados	Incidencia Acumulada <sup>c</sup>	Positividad (% <sup>d</sup> )	Recuperados	Nuevos	Acumulados
01 Distrito Nacional	115,271	171	26,410	2,531.67	23.68	19,129	9	304
02 Azua	5,197	3	1,628	732.49	39.40	1,140	0	19
03 Baoruco	688	0	396	392.06	77.31	174	0	3
04 Barahona	3,959	1	1,368	723.13	60.13	881	0	16
05 Dajabón	348	0	164	246.74	55.83	108	0	5
06 Duarte	11,583	0	2,190	732.65	27.95	1,393	0	104
07 Elías Piña	583	0	209	329.64	50.00	136	0	2
08 El Seibo	708	1	325	347.56	52.72	191	0	2
09 Espaillat	4,042	5	1,488	620.40	42.34	932	3	49
10 Independencia	327	0	195	333.77	74.29	129	0	5
11 La Altagracia	13,110	34	3,292	931.51	29.12	2,432	0	23
12 La Romana	8,355	1	2,009	736.99	27.53	1,491	1	31
13 La Vega	14,226	4	3,269	794.82	31.68	2,250	0	72
14 María Trinidad Sánchez	3,342	2	1,054	747.00	46.18	550	0	8
15 Monte Cristi	684	2	262	223.51	48.36	135	2	8
16 Pedernales	600	0	431	1,231.53	92.75	357	0	3
17 Peravia	4,349	9	967	489.78	28.68	560	1	30
18 Puerto Plata	6,089	14	1,656	496.97	34.14	1,024	0	85
19 Hermanas Mirabal	1,622	0	418	453.62	35.86	320	0	22
20 Samaná	851	13	261	232.70	50.00	143	0	3
21 San Cristóbal	12,172	11	3,521	552.38	33.81	2,716	0	89
22 San Juan	5,640	10	1,350	608.83	33.42	807	0	19
23 San Pedro de Macorís	5,662	1	1,318	432.18	31.15	849	0	24
24 Sánchez Ramírez	3,798	0	1,317	866.57	42.06	836	0	15
25 Santiago	31,788	16	9,891	946.35	36.52	5,972	0	211
26 Santiago Rodríguez	1,112	0	377	658.33	41.41	262	0	7
27 Valverde	1,200	3	421	238.23	31.67	313	2	24
28 Monseñor Nouel	3,403	1	969	556.01	35.99	677	0	17
29 Monte Plata	760	1	208	108.88	34.52	149	0	13
30 Hato Mayor	445	0	159	185.40	39.89	63	0	7
31 San José de Ocoa	945	0	361	663.54	56.43	211	0	11
32 Santo Domingo	79,824	118	19,912	685.20	27.28	16,034	10	382
99 No especificado *	13,156	-81	4,761	-	45.53	1,114	0	0
<b>Total</b>	<b>355,839</b>	<b>340</b>	<b>92,557</b>	<b>885.84</b>	<b>30.20</b>	<b>63,478</b>	<b>28</b>	<b>1,613</b>

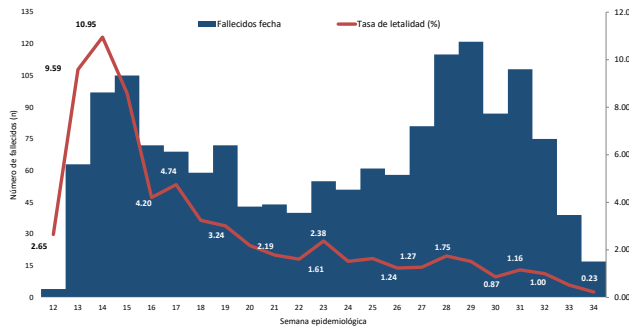
<sup>a</sup>Incluye casos positivos y negativos a SARS-CoV-2; <sup>b</sup>Incluye casos confirmados y probables; <sup>c</sup>Casos por 100,000 habitantes

<sup>d</sup>Últimas 4 semanas por fecha de confirmación de laboratorio; <sup>e</sup>Pendientes verificación territorial

\*

## Enfermedad por Coronavirus 2019 (COVID-19)

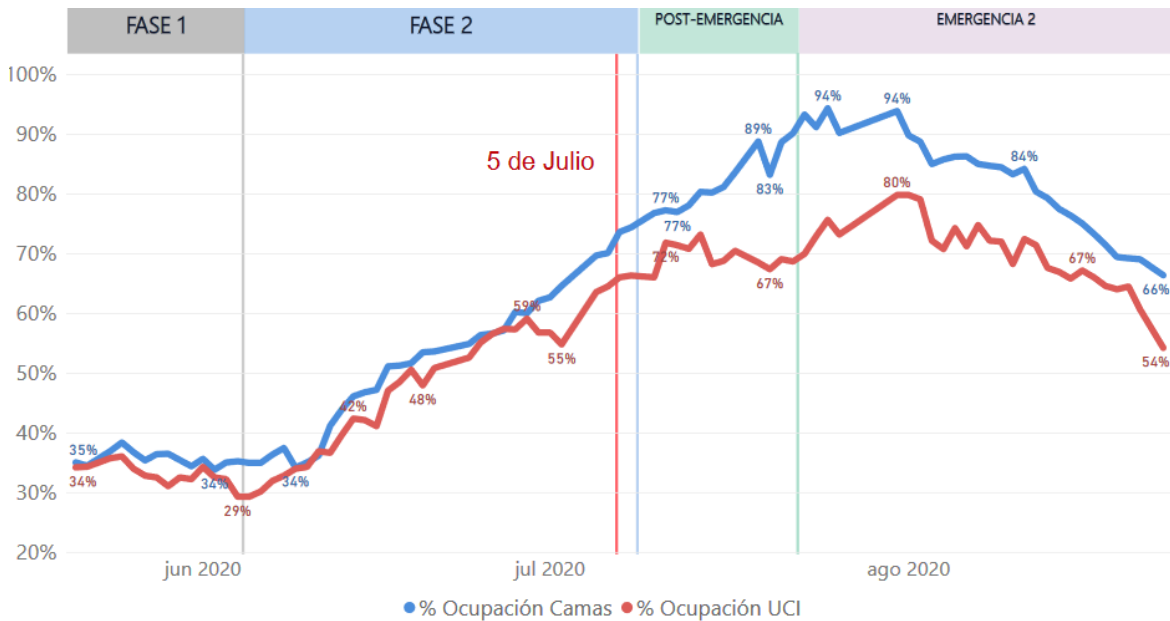
**Figura 2.** Defunciones y tasa de letalidad por COVID-19 según semana epidemiológica. República Dominicana, al 25/8/2020.



Hasta el 25 de agosto del 2020, se han reportado 1,613 defunciones. Por lugar de residencia, el 72.10% (1,163) de los fallecidos corresponden a 12 municipios. La mediana de edad de los fallecidos es de 68 años, rango intercuartílico de 54 a 77 años. El 65.96% (1,064) son hombres. Comorbilidades de los fallecidos: hipertensión arterial (32.80%) y diabetes (21.45%).

\*

**Figura 3.** Comportamiento de las hospitalizaciones, ocupación UCI y Ventiladores para COVID 19. República Dominicana, al 25/8/2020



Fuente: Reporte Centros de Salud Públicos y Privados.

En el Ministerio de Salud Pública está trabajando en un nuevo formato y periodicidad del Boletín Especial COVID-19. La plataforma digital permitirá visualizar de una forma más interactiva los datos relacionados a la pandemia en la República Dominicana.

\*Fuente: Sistema Nacional de Vigilancia Epidemiológica (SINAVE)