

Enfermedad por Coronavirus 2019 (COVID-19)

SITUACIÓN GLOBAL

Al 27 de agosto 2020, a nivel mundial, se han reportado 24,021,218 casos confirmados (267,670 nuevos) y 821,462 defunciones (6,424 nuevas defunciones), la tasa de letalidad por cada millón de habitantes es de 105.90 a nivel mundial. En la región de Las Américas se han reportado 12,734,213 casos confirmados (125,427 nuevos) y 450,814 defunciones (4,098 nuevas defunciones), la tasa de letalidad por cada millón de habitantes es de 434.43. Información adicional disponible en la página web de la OMS: <https://www.who.int/emergencias/diseases/novel-coronavirus-2019/situation-reports>. La OMS está publicando los datos globales a través de un Dashboard en tiempo real.

SITUACIÓN EN LA REPÚBLICA DOMINICANA

Resumen

Muestras procesadas*	360,999
En este boletín	2,466
Casos confirmados (PCR)	93,390
Casos nuevos	426
Total de defunciones	1,648
En este boletín	18
Recuperados	65,285
Casos activos	26,457
Descartados	267,609
Tasa letalidad	1.76%
Positividad	29.41%

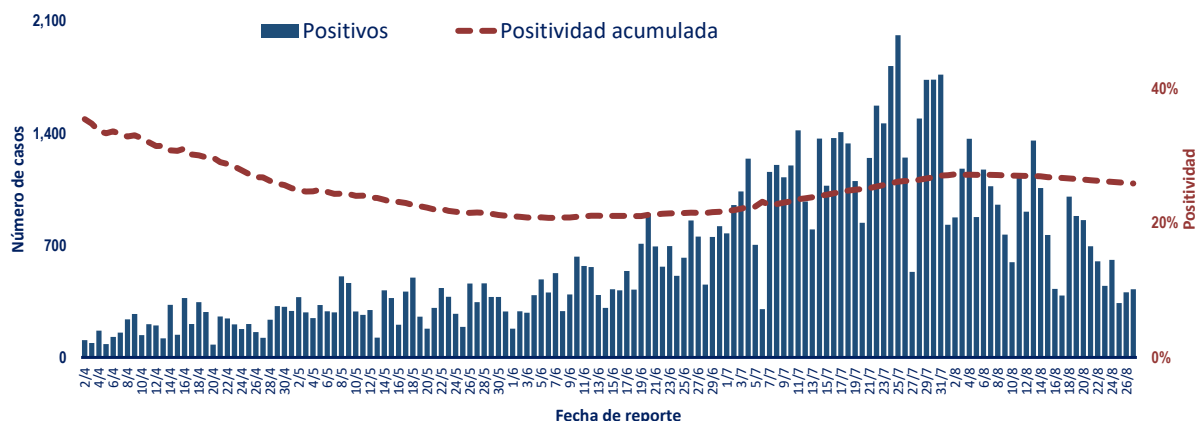
Incluye casos positivos y negativos a SARS-CoV-2

Hasta el 27 de agosto del 2020, en la República Dominicana se han reportado 93,390 casos confirmados (426 nuevos): 7,376 se encuentran en aislamiento hospitalario, 19,081 en aislamiento domiciliario, 65,285 recuperados y 1,648 fallecidos (18 nuevos), letalidad = 1.76%; por millón de habitantes, la tasa de mortalidad es de 157.73. Se encuentran 233 casos en Unidad de Cuidados Intensivos; 42.06% en centros del Gran Santo Domingo, 30.04% en Santiago y 11.16% en Duarte.

En total, han sido notificados 273 trabajadores de la salud positivos para COVID-19, de los cuales 64.10% (175) corresponden al sexo femenino. En las últimas 4 semanas, la positividad de las muestras procesadas es de 29.41%.

El Laboratorio Nacional Dr. Defilló procesó 181 muestras, de los cuales 57 fueron positivos (positividad 31%).

Figura 1. Tendencia de los casos y positividad de COVID-19, República Dominicana, al 27/8/2020



*

Enfermedad por Coronavirus 2019 (COVID-19)
SITUACIÓN EN LA REPÚBLICA DOMINICANA

Tabla 1. Casos, defunciones y positividad por COVID-19 según provincia de residencia, República Dominicana, al 27/8/2020

Provincia	Muestras procesadas ^a	Casos (n) ^b					Defunciones (n) ^b	
		Nuevos	Acumulados	Incidencia Acumulada ^c	Positividad (% ^d)	Recuperados	Nuevos	Acumulados
01 Distrito Nacional	116,811	56	26,548	2,544.90	23.17	19,740	0	306
02 Azua	5,269	7	1,637	736.54	38.65	1,150	0	19
03 Baoruco	689	0	396	392.06	74.94	193	0	3
04 Barahona	3,961	0	1,368	723.13	56.14	884	0	16
05 Dajabón	348	0	164	246.74	55.46	109	0	5
06 Duarte	11,771	10	2,221	743.03	27.18	1,444	0	104
07 Elías Piña	596	1	210	331.22	46.09	137	1	3
08 El Seibo	713	1	326	348.63	49.28	199	0	2
09 Espaillat	4,075	2	1,500	625.40	40.61	940	1	50
10 Independencia	327	0	195	333.77	70.18	129	0	5
11 La Altagracia	13,256	32	3,324	940.56	29.40	2,484	0	23
12 La Romana	8,439	8	2,017	739.92	27.11	1,516	1	32
13 La Vega	14,505	31	3,324	808.19	31.15	2,340	0	76
14 María Trinidad Sánchez	3,385	2	1,059	750.55	44.17	578	0	8
15 Monte Cristi	684	0	262	223.51	48.54	136	0	8
16 Pedernales	600	0	431	1,231.53	93.43	357	0	3
17 Peravia	4,399	1	978	495.36	28.64	585	1	32
18 Puerto Plata	6,173	9	1,672	501.77	31.43	1,054	0	85
19 Hermanas Mirabal	1,650	2	433	469.90	37.11	325	0	22
20 Samaná	859	2	263	234.49	48.51	146	0	3
21 San Cristóbal	12,253	5	3,532	554.10	32.05	2,754	3	92
22 San Juan	5,688	0	1,354	610.64	33.09	827	0	19
23 San Pedro de Macorís	5,847	12	1,357	444.97	31.28	880	0	24
24 Sánchez Ramírez	3,884	18	1,343	883.68	42.69	860	0	15
25 Santiago	32,960	181	10,178	973.81	35.56	6,277	7	223
26 Santiago Rodríguez	1,113	1	378	660.08	34.83	323	1	8
27 Valverde	1,200	0	421	238.23	33.04	316	0	24
28 Monseñor Nouel	3,473	6	986	565.76	35.26	689	0	17
29 Monte Plata	765	0	209	109.41	32.72	149	0	13
30 Hato Mayor	453	0	159	185.40	33.89	64	0	7
31 San José de Ocoa	945	0	361	663.54	54.40	255	0	11
32 Santo Domingo	80,732	44	20,020	688.92	26.89	16,332	3	390
99 No especificado *	13,176	-5	4,764	-	43.09	1,113	0	0
Total	360,999	426	93,390	893.81	29.41	65,285	18	1,648

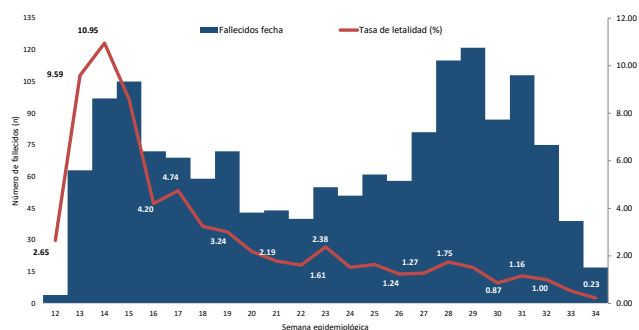
^aIncluye casos positivos y negativos a SARS-CoV-2; ^bIncluye casos confirmados y probables; ^cCasos por 100,000 habitantes

^dÚltimas 4 semanas por fecha de confirmación de laboratorio; ^ePendientes verificación territorial

*

Enfermedad por Coronavirus 2019 (COVID-19)

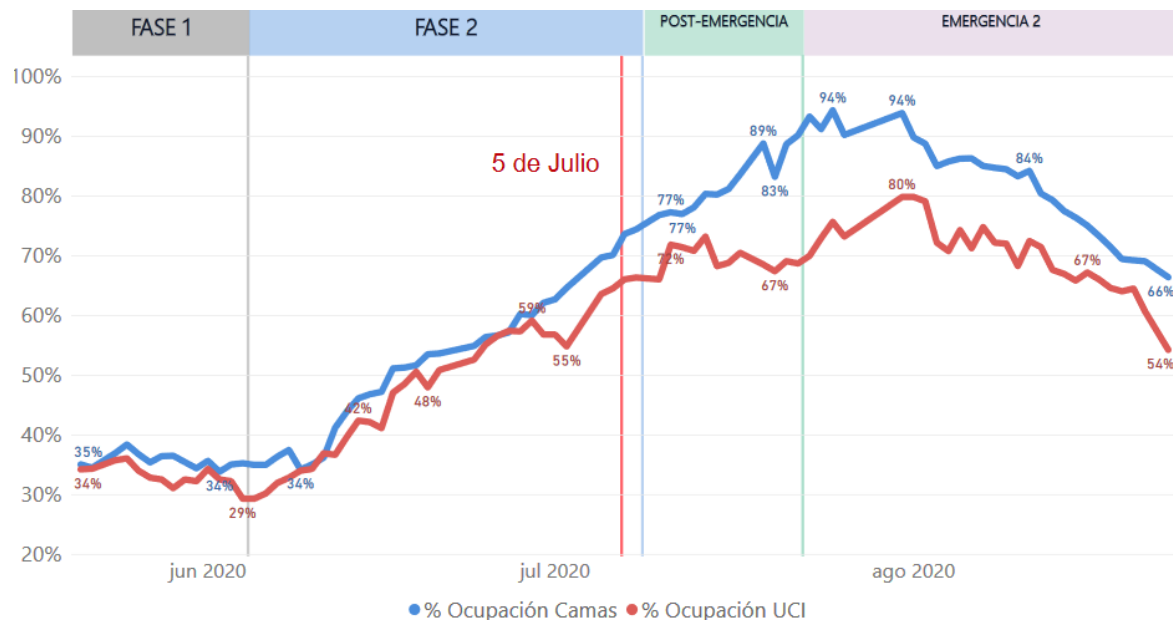
Figura 2. Defunciones y tasa de letalidad por COVID-19 según semana epidemiológica. República Dominicana, al 27/8/2020.



Hasta el 27 de agosto del 2020, se han reportado 1,648 defunciones. Por lugar de residencia, el 72.09% (1,188) de los fallecidos corresponden a 12 municipios. La mediana de edad de los fallecidos es de 68 años, rango intercuartílico de 54 a 77 años. El 66.20% (1,091) son hombres. Comorbilidades de los fallecidos: hipertensión arterial (32.58%) y diabetes (21.48%).

*

Figura 3. Comportamiento de las hospitalizaciones, ocupación UCI y Ventiladores para COVID 19. República Dominicana, al 27/8/2020



Fuente: Reporte Centros de Salud Públicos y Privados.

En el Ministerio de Salud Pública está trabajando en un nuevo formato y periodicidad del Boletín Especial COVID-19. La plataforma digital permitirá visualizar de una forma más interactiva los datos relacionados a la pandemia en la República Dominicana.

*Fuente: Sistema Nacional de Vigilancia Epidemiológica (SINAVE)