

Enfermedad por Coronavirus 2019 (COVID-19)

SITUACIÓN GLOBAL

Al 30 de agosto 2020, a nivel mundial, se han reportado 24,854,140 casos confirmados (265,888 nuevos) y 838,924 defunciones (5,361 nuevas defunciones), la tasa de letalidad por cada millón de habitantes es de 108.15 a nivel mundial. En la región de Las Américas se han reportado 13,138,912 casos confirmados (132,917 nuevos) y 461,754 defunciones (3,310 nuevas defunciones), la tasa de letalidad por cada millón de habitantes es de 444.97. Información adicional disponible en la página web de la OMS: <https://www.who.int/emergencias/diseases/novel-coronavirus-2019/situation-reports>. La OMS está publicando los datos globales a través de un Dashboard en tiempo real.

SITUACIÓN EN LA REPÚBLICA DOMINICANA

Resumen

Muestras procesadas*	370,875
En este boletín	3,729
Casos confirmados (PCR)	94,715
Casos nuevos	474
Total de defunciones	1,710
En este boletín	29
Recuperados	68,082
Casos activos	24,923
Descartados	276,160
Tasa letalidad	1.81%
Positividad	28.03%

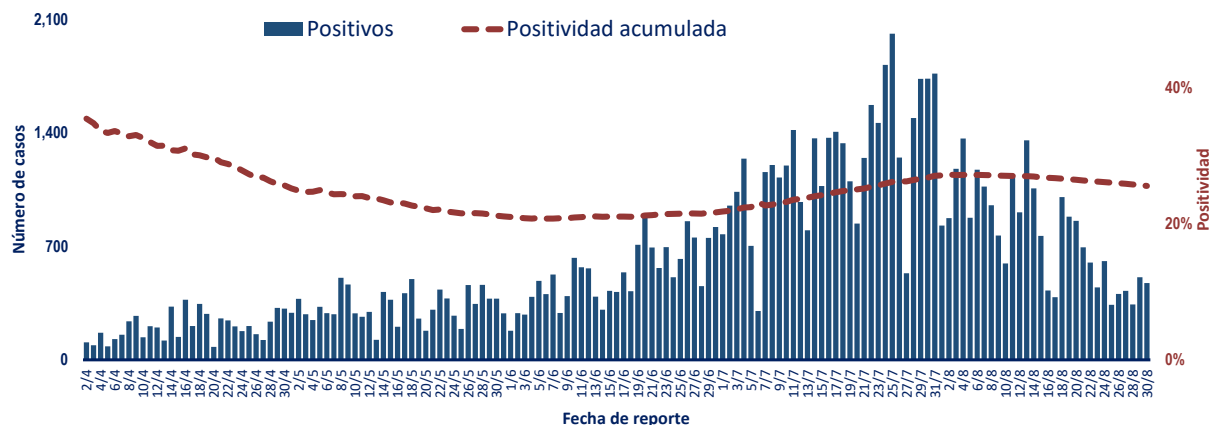
Incluye casos positivos y negativos a SARS-CoV-2

Hasta el 30 de agosto del 2020, en la República Dominicana se han reportado 94,715 casos confirmados (474 nuevos): 7,455 se encuentran en aislamiento hospitalario, 17,468 en aislamiento domiciliario, 68,082 recuperados y 1,710 fallecidos (29 nuevos), letalidad = 1.81%; por millón de habitantes, la tasa de mortalidad es de 163.66. Se encuentran 217 casos en Unidad de Cuidados Intensivos; 42.86% en centros del Gran Santo Domingo, 29.49% en Santiago y 8.76% en Duarte.

En total, han sido notificados 273 trabajadores de la salud positivos para COVID-19, de los cuales 64.10% (175) corresponden al sexo femenino. En las últimas 4 semanas, la positividad de las muestras procesadas es de 28.03%

La positividad es baja debido a que el Laboratorio Nacional Dr. Defillo, no proceso muestras. Por lo general, el Laboratorio Nacional Dr. Defillo reporta una positividad mas alta que los laboratorios privados.

Figura 1. Tendencia de los casos y positividad de COVID-19, República Dominicana, al 30/8/2020



*

Enfermedad por Coronavirus 2019 (COVID-19) SITUACIÓN EN LA REPÚBLICA DOMINICANA

Tabla 1. Casos, defunciones y positividad por COVID-19 según provincia de residencia, República Dominicana, al 30/8/2020

Provincia	Muestras procesadas ^a	Casos (n) ^b					Defunciones (n) ^b	
		Nuevos	Acumulados	Incidencia Acumulada ^c	Positividad (% ^d)	Recuperados	Nuevos	Acumulados
01 Distrito Nacional	120,330	137	26,939	2,582.38	22.41	20,555	3	320
02 Azua	5,425	3	1,673	752.74	37.74	1,193	0	19
03 Baoruco	703	0	399	395.03	68.94	194	0	4
04 Barahona	3,984	0	1,372	725.25	52.99	897	0	16
05 Dajabón	357	1	166	249.75	50.00	141	0	5
06 Duarte	12,236	47	2,312	773.47	27.67	1,534	0	105
07 Elías Piña	604	1	211	332.80	44.17	137	1	4
08 El Seibo	718	0	326	348.63	42.20	202	0	2
09 Espaillat	4,128	2	1,508	628.74	36.14	955	0	50
10 Independencia	330	0	195	333.77	66.67	159	0	5
11 La Altagracia	13,589	20	3,358	950.18	28.56	2,596	2	25
12 La Romana	8,607	8	2,027	743.59	26.92	1,577	0	33
13 La Vega	14,798	7	3,386	823.26	31.35	2,437	1	78
14 María Trinidad Sánchez	3,458	1	1,066	755.51	39.45	620	0	8
15 Monte Cristi	689	0	263	224.36	44.21	137	0	8
16 Pedernales	609	0	432	1,234.39	86.09	357	0	3
17 Peravia	4,653	3	987	499.91	26.77	647	1	33
18 Puerto Plata	6,464	28	1,721	516.47	30.23	1,131	2	87
19 Hermanas Mirabal	1,667	0	435	472.07	35.81	328	0	22
20 Samaná	869	0	263	234.49	40.93	151	0	3
21 San Cristóbal	12,487	6	3,573	560.53	30.53	2,819	1	97
22 San Juan	5,854	7	1,406	634.09	34.77	869	3	22
23 San Pedro de Macorís	6,039	6	1,371	449.56	27.71	930	3	28
24 Sánchez Ramírez	4,056	27	1,375	904.74	41.05	908	0	15
25 Santiago	34,207	106	10,355	990.75	33.73	6,764	3	236
26 Santiago Rodríguez	1,117	0	378	660.08	34.17	323	0	8
27 Valverde	1,215	1	422	238.80	29.23	321	0	24
28 Monseñor Nouel	3,631	4	1,043	598.47	36.24	723	1	18
29 Monte Plata	786	3	212	110.98	30.51	150	0	13
30 Hato Mayor	460	0	160	186.56	28.48	65	0	7
31 San José de Ocoa	952	0	362	665.38	51.91	274	0	11
32 Santo Domingo	82,471	74	20,209	695.42	26.07	16,846	8	401
99 No especificado *	13,382	-18	4,810	-	39.31	1,142	0	0
Total	370,875	474	94,715	906.49	28.03	68,082	29	1,710

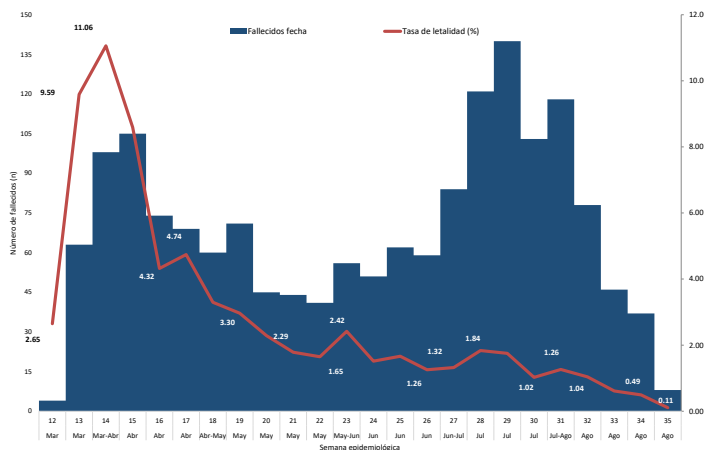
^aIncluye casos positivos y negativos a SARS-CoV-2; ^bIncluye casos confirmados y probables; ^cCasos por 100,000 habitantes

^dÚltimas 4 semanas por fecha de confirmación de laboratorio; ^ePendientes verificación territorial

*

Enfermedad por Coronavirus 2019 (COVID-19)

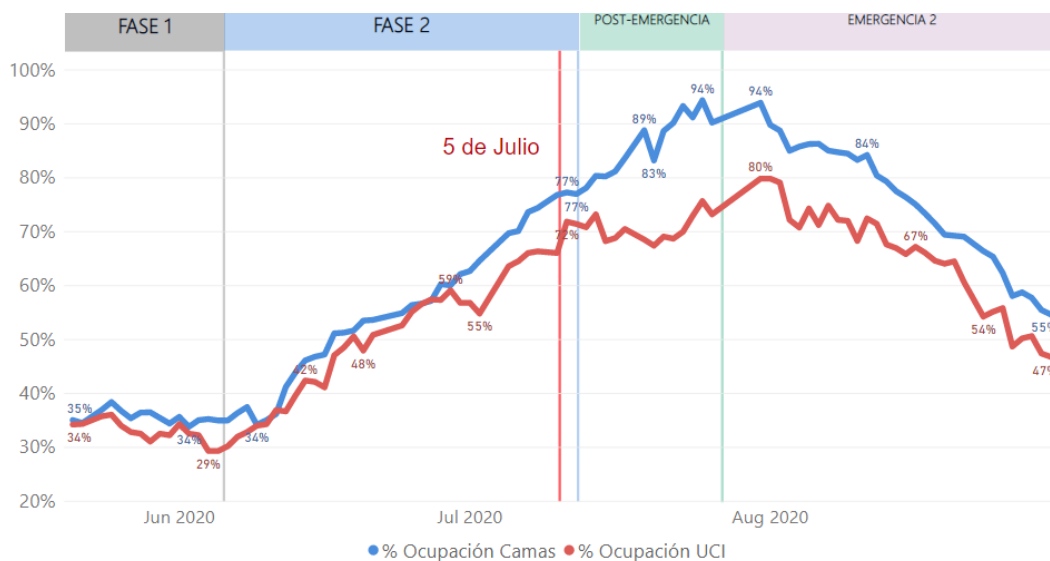
Figura 2. Defunciones y tasa de letalidad por COVID-19 según semana epidemiológica. República Dominicana, al 30/8/2020.



Hasta el 30 de agosto del 2020, se han reportado 1,710 defunciones. Por lugar de residencia, el 71.52% (1,223) de los fallecidos corresponden a 12 municipios. La mediana de edad de los fallecidos es de 68 años, rango intercuartílico de 54 a 77 años. El 66.20% (1,132) son hombres. Comorbilidades de los fallecidos: hipertensión arterial (36.55%) y diabetes (23.57%).

*

Figura 3. Comportamiento de las hospitalizaciones, ocupación UCI y Ventiladores para COVID 19. República Dominicana, al 30/8/2020



Fuente: Reporte Centros de Salud Públicos y Privados.

En el Ministerio de Salud Pública está trabajando en un nuevo formato y periodicidad del Boletín Especial COVID-19. La plataforma digital permitirá visualizar de una forma más interactiva los datos relacionados a la pandemia en la República Dominicana.

*Fuente: Sistema Nacional de Vigilancia Epidemiológica (SINAVE)