

### Enfermedad por Coronavirus 2019 (COVID-19)

#### SITUACIÓN GLOBAL

	Acumulados	Nuevos	Defunciones	Tasa de letalidad
Global	26,171,112	285,387	865,154 (6,014 nuevas)	111.53
Las Américas	13,725,652	128,775	477,232 (3,795 nuevas)	459.88

#### SITUACIÓN EN LA REPÚBLICA DOMINICANA

##### Resumen

###### Muestras procesadas

Total <sup>*,**</sup>	391,190
En las últimas 24 horas	6,952
Primeras muestras	5,069
Muestras subsecuentes	1,883
Positividad del día	17%
Positividad (4 semanas)	27.76%

###### Casos

Total	98,776
Casos nuevos	864
Recuperados	71,901
Casos activos	25,025
Descartados	292,424

###### Defunciones

Total de defunciones	1,840
Reportadas en las últimas 24 hrs.	0
Reportadas en las últimas 4 semanas	146
Letalidad	1.86%

\*Incluye casos positivos y negativos a SARS-CoV-2

\*\*Incluye solo primeras muestras

Hasta el 4 de septiembre del 2020, en la República Dominicana, la tasa de mortalidad es de 176.10 por millón de habitantes. 210 casos se encuentran en Unidades de Cuidados Intensivos; 38.57% en centros del Gran Santo Domingo, 31.43% en Santiago y 9.52% en Duarte. En total, han sido notificados 388 trabajadores de la salud positivos para COVID-19, de los cuales 65.97% (256) corresponden al sexo femenino.

Figura 1. Defunciones y tasa de letalidad por COVID-19 según semana epidemiológica. República Dominicana, al 04/9/2020.

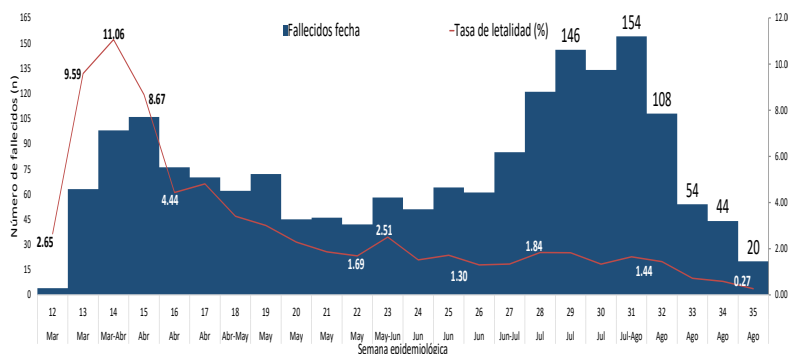
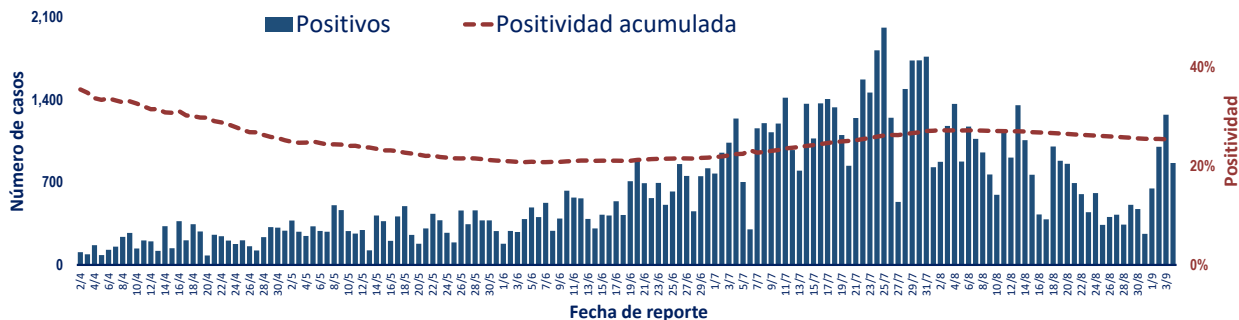


Figura 2. Tendencia de los casos y positividad de COVID-19, República Dominicana, al 04/9/2020



\*

### Enfermedad por Coronavirus 2019 (COVID-19)

#### SITUACIÓN EN LA REPÚBLICA DOMINICANA

Tabla 1. Casos, defunciones y positividad por COVID-19 según provincia de residencia, República Dominicana, al 04/9/2020

Provincia	Muestras procesadas <sup>a</sup>	Casos (n) <sup>b</sup>					Defunciones (n) <sup>b</sup>		
		Nuevos	Acumulados	Incidencia Acumulada <sup>c</sup>	Positividad (%) <sup>d</sup>	Recuperados	Últimas 24 horas	Últimas 4 semanas	Acumulados
01 Distrito Nacional	125,594	139	27,711	2,656.38	23.02	21,794	0	40	340
02 Azua	5,557	1	1,697	763.53	35.40	1,243	0	2	21
03 Baoruco	707	0	400	396.02	56.70	255	0	1	5
04 Barahona	3,997	0	1,373	725.78	46.24	901	0	1	16
05 Dajabón	358	0	166	249.75	64.62	141	0	0	5
06 Duarte	12,789	44	2,431	813.28	28.05	1,648	0	1	109
07 Elías Piña	609	0	211	332.80	30.86	140	0	1	4
08 El Seibo	770	0	344	367.88	33.77	202	0	0	3
09 Espaillat	4,348	40	1,599	666.68	38.92	978	0	8	58
10 Independencia	442	4	223	381.69	39.53	160	0	0	5
11 La Altagracia	14,257	37	3,509	992.91	28.24	2,730	0	3	32
12 La Romana	9,140	13	2,089	766.33	26.71	1,664	0	1	34
13 La Vega	15,463	71	3,579	870.19	31.75	2,575	0	5	79
14 María Trinidad Sánchez	3,598	4	1,084	768.27	31.83	673	0	0	9
15 Monte Cristi	804	49	324	276.40	47.25	144	0	2	9
16 Pedernales	615	0	433	1,237.25	25.81	358	0	0	3
17 Peravia	4,845	1	1,018	515.62	28.02	716	0	5	38
18 Puerto Plata	6,851	26	1,834	550.39	30.54	1,215	0	9	93
19 Hermanas Mirabal	1,757	0	449	487.26	32.05	361	0	0	23
20 Samaná	920	1	275	245.19	26.32	153	0	0	3
21 San Cristóbal	13,012	18	3,703	580.93	29.94	2,889	0	4	103
22 San Juan	6,159	6	1,543	695.87	38.80	953	0	5	31
23 San Pedro de Macorís	6,630	28	1,458	478.09	25.55	988	0	4	37
24 Sánchez Ramírez	4,207	26	1,423	936.32	40.53	966	0	0	16
25 Santiago	37,010	145	11,078	1,059.92	32.75	7,420	0	23	261
26 Santiago Rodríguez	1,120	0	381	665.32	38.82	337	0	1	8
27 Valverde	1,276	20	446	252.38	34.32	325	0	2	24
28 Monseñor Nouel	3,832	7	1,100	631.18	36.08	764	0	2	19
29 Monte Plata	850	2	221	115.69	21.43	152	0	0	14
30 Hato Mayor	540	0	174	202.89	23.50	67	0	0	10
31 San José de Ocoa	985	2	375	689.27	51.08	309	0	0	11
32 Santo Domingo	85,841	141	20,799	715.73	26.52	17,465	0	26	417
99 No especificado *	16,307	39	5,316	-	33.30	1,215	0	0	0
<b>Total</b>	<b>391,190</b>	<b>864</b>	<b>98,766</b>	<b>945.26</b>	<b>27.76</b>	<b>71,901</b>	<b>0</b>	<b>146</b>	<b>1,840</b>

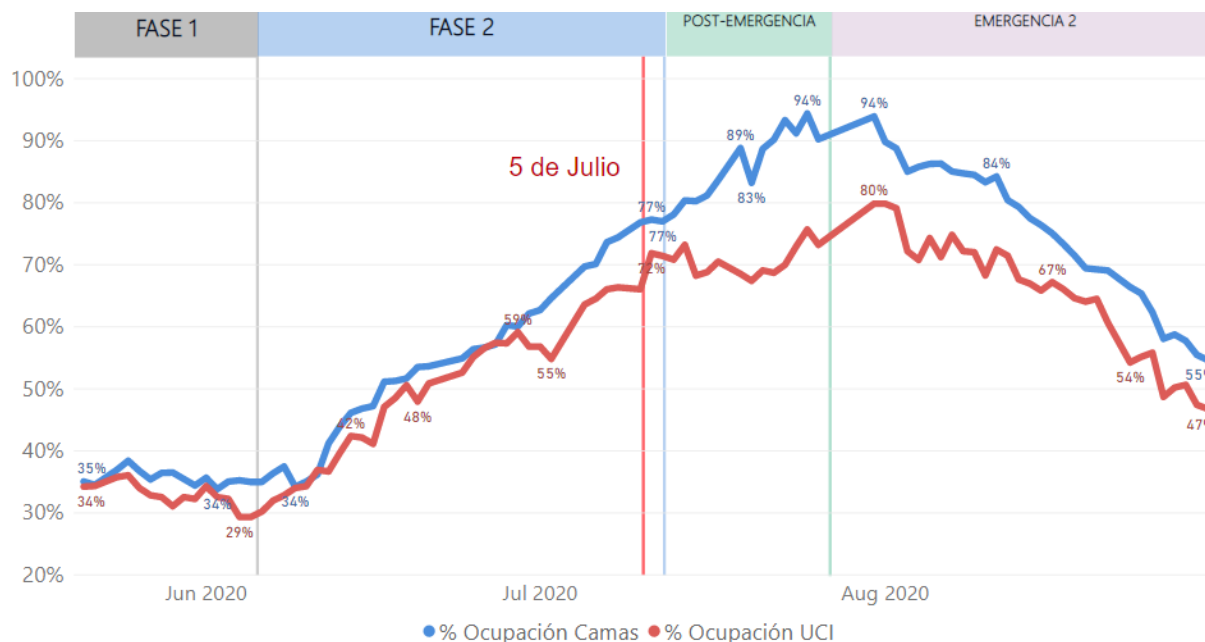
<sup>a</sup>Incluye casos positivos y negativos a SARS-CoV-2; <sup>b</sup>Incluye casos confirmados y probables; <sup>c</sup>Casos por 100,000 habitantes

<sup>d</sup>Últimas 4 semanas por fecha de confirmación de laboratorio; \* Pendientes verificación territorial

\*

## Enfermedad por Coronavirus 2019 (COVID-19)

Figura 3. Comportamiento de ocupación de camas y UCI para COVID 19. República Dominicana, al 04/9/2020



Fuente: Reporte Centros de Salud Públicos y Privados.

En el Ministerio de Salud Pública está trabajando en un nuevo formato y periodicidad del Boletín Especial COVID-19. La plataforma digital permitirá visualizar de una forma más interactiva los datos relacionados a la pandemia en la República

\*Fuente: Sistema Nacional de Vigilancia Epidemiológica (SINAVE)