

ENFERMEDAD POR  
**CORONAVIRUS 2019**  
 (COVID-19)

SITUACIÓN EN LA REPÚBLICA DOMINICANA



**11,884 MUESTRAS** procesadas en las últimas 24 horas

**746,654** muestras en total

**11.47%** positividad diaria

**8,498** muestras por primera vez

**71,460** ↑ muestras por millón de habitantes

**12.51%** ↓ positividad últimas 4 semanas

**3,386** muestras subsecuentes



**975 CASOS** reportados en las últimas 24 horas

**28,981** casos activos

**147,655** total registrados

**116,329** recuperados

**598,999** descartados



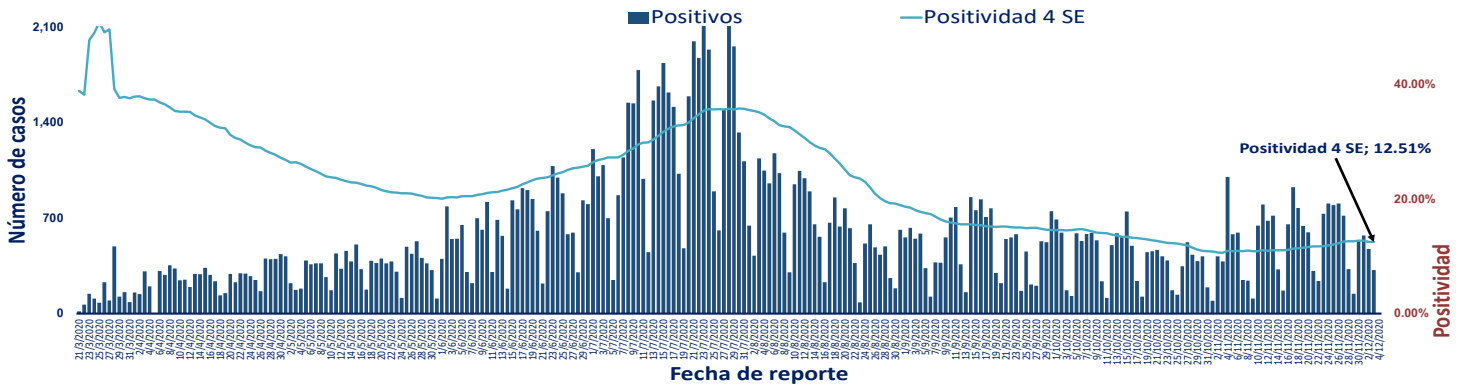
**OCUPACIÓN HOSPITALARIA**

**29%** ↑ camas COVID-19, 811 ocupadas de 2828

**41%** ↑ camas UCI, 185 ocupadas de 447

**28%** ↑ ventiladores, 106 ocupados de 385

Figura 1. Tendencia de los casos v positividad de COVID-19 en República Dominicana



**GRUPOS DE RIESGO**

**583** trabajadores de la salud

**295** embarazadas

**32.62%** Fallecidos con hipertensión como comorbilidad

**20.77%** Fallecidos con diabetes como comorbilidad

**14,327** menores de 20 años



**2 DEFUNCIONES** notificadas en las últimas 24 horas

**0 DEFUNCIONES** ocurridas en las últimas 24 horas

**2345** Defunciones en total

**224.43** Mortalidad por millón de habitantes

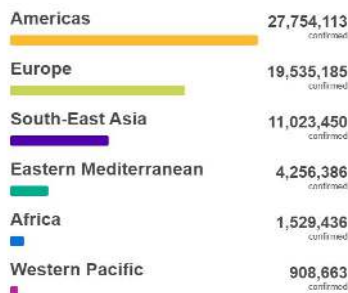
**1.59%** Letalidad

SITUACIÓN LAS AMERICAS

**742,210** defunciones (4,828 Nuevas)

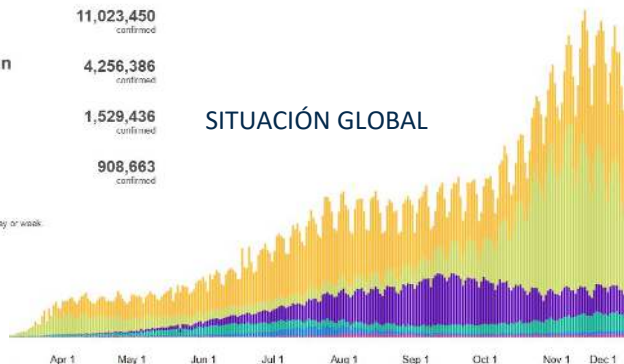
**27,754,113** Casos registrados

**315,772** casos nuevos



Source: World Health Organization  
 (Data may be incomplete for the current day or week.)

SITUACIÓN GLOBAL



SITUACIÓN GLOBAL

**1,507,018** defunciones (12,350 Nuevas)

**65,007,974** Casos registrados

**657,501** casos nuevos

**194.28** Mortalidad por millón de habitantes

Tabla 1. Casos, defunciones y positividad por COVID-19 según provincia de residencia, República Dominicana

| Provincia                       | Muestras procesadas <sup>a</sup> | Casos (n) <sup>b</sup> |                |                                   |                              |                | Defunciones (n) <sup>b</sup> |              |
|---------------------------------|----------------------------------|------------------------|----------------|-----------------------------------|------------------------------|----------------|------------------------------|--------------|
|                                 |                                  | Nuevos                 | Registrados    | Incidencia Acumulada <sup>c</sup> | Positividad (%) <sup>d</sup> | Recuperados    | Últimas 24Horas              | Acumulados   |
| 01 Distrito Nacional            | 221,036                          | 354                    | 38,398         | 3,680.84                          | 10.89                        | 31,114         | 0                            | 393          |
| 02 Azua                         | 9,365                            | 6                      | 2,094          | 942.16                            | 5.44                         | 1,660          | 0                            | 26           |
| 03 Baoruco                      | 3,677                            | 2                      | 989            | 979.16                            | 10.91                        | 748            | 0                            | 7            |
| 04 Barahona                     | 7,656                            | 10                     | 2,145          | 1,133.86                          | 20.29                        | 1,598          | 0                            | 22           |
| 05 Dajabón                      | 1,538                            | 1                      | 489            | 735.70                            | 24.66                        | 361            | 0                            | 7            |
| 06 Duarte                       | 26,711                           | 11                     | 4,403          | 1,473.00                          | 18.32                        | 3,397          | 0                            | 125          |
| 07 Elías Piña                   | 1,271                            | 0                      | 240            | 378.54                            | 4.92                         | 178            | 0                            | 5            |
| 08 El Seibo                     | 1,931                            | 2                      | 560            | 598.88                            | 3.17                         | 366            | 0                            | 7            |
| 09 Espaillat                    | 12,609                           | 7                      | 3,030          | 1,263.32                          | 12.22                        | 1,880          | 0                            | 88           |
| 10 Independencia                | 4,298                            | 4                      | 741            | 1,268.31                          | 12.91                        | 647            | 0                            | 9            |
| 11 La Altagracia                | 27,710                           | 12                     | 5,291          | 1,497.14                          | 11.58                        | 4,654          | 0                            | 43           |
| 12 La Romana                    | 33,162                           | 20                     | 4,977          | 1,825.77                          | 13.73                        | 4,158          | 0                            | 110          |
| 13 La Vega                      | 29,041                           | 51                     | 5,689          | 1,383.21                          | 13.15                        | 4,470          | 0                            | 118          |
| 14 María Trinidad Sánchez       | 5,775                            | 10                     | 1,367          | 968.84                            | 16.63                        | 930            | 0                            | 12           |
| 15 Monte Cristi                 | 2,834                            | 4                      | 669            | 570.72                            | 7.32                         | 397            | 0                            | 13           |
| 16 Pedernales                   | 2,066                            | 0                      | 560            | 1,600.14                          | 9.59                         | 514            | 0                            | 3            |
| 17 Peravia                      | 8,201                            | 1                      | 1,386          | 702.01                            | 6.36                         | 1,197          | 0                            | 44           |
| 18 Puerto Plata                 | 18,935                           | 28                     | 4,087          | 1,226.51                          | 15.28                        | 3,046          | 0                            | 131          |
| 19 Hermanas Mirabal             | 5,929                            | 9                      | 1,068          | 1,159.01                          | 11.55                        | 910            | 0                            | 23           |
| 20 Samaná                       | 2,821                            | 1                      | 573            | 510.88                            | 12.90                        | 379            | 0                            | 3            |
| 21 San Cristóbal                | 21,516                           | 40                     | 5,190          | 814.21                            | 14.78                        | 4,095          | 0                            | 114          |
| 22 San Juan                     | 11,212                           | 5                      | 2,341          | 1,055.76                          | 10.46                        | 1,918          | 0                            | 44           |
| 23 San Pedro de Macorís         | 11,491                           | 18                     | 1,915          | 627.94                            | 10.69                        | 1,472          | 0                            | 37           |
| 24 Sánchez Ramírez              | 7,737                            | 7                      | 2,172          | 1,429.15                          | 19.36                        | 1,665          | 0                            | 17           |
| 25 Santiago                     | 69,611                           | 75                     | 15,350         | 1,468.66                          | 10.85                        | 13,145         | 0                            | 343          |
| 26 Santiago Rodríguez           | 2,838                            | 8                      | 732            | 1,278.25                          | 16.38                        | 556            | 0                            | 10           |
| 27 Valverde                     | 7,983                            | 16                     | 1,060          | 599.82                            | 5.33                         | 812            | 0                            | 28           |
| 28 Monseñor Nouel               | 9,151                            | 38                     | 2,256          | 1,294.48                          | 23.72                        | 1,541          | 0                            | 33           |
| 29 Monte Plata                  | 3,685                            | 10                     | 633            | 331.36                            | 12.79                        | 469            | 0                            | 26           |
| 30 Hato Mayor                   | 2,783                            | 0                      | 492            | 573.68                            | 8.33                         | 339            | 0                            | 12           |
| 31 San Jose de Ocoa             | 2,618                            | 1                      | 618            | 1,135.93                          | 19.37                        | 494            | 0                            | 12           |
| 32 Santo Domingo                | 148,174                          | 224                    | 30,366         | 1,044.94                          | 14.43                        | 25,637         | 0                            | 480          |
| 99 No especificado <sup>e</sup> | 21,289                           | 0                      | 5,774          | -                                 | 5.80                         | 1,582          | 0                            | 0            |
| <b>Total</b>                    | <b>746,654</b>                   | <b>975</b>             | <b>147,655</b> | <b>1,413.17</b>                   | <b>12.51</b>                 | <b>116,329</b> | <b>0</b>                     | <b>2,345</b> |

<sup>a</sup>Incluye casos positivos y negativos a SARS-CoV-2; <sup>b</sup>Incluye casos confirmados y probables; <sup>c</sup>Casos por 100,000 habitantes

<sup>d</sup>Últimas 4 semanas por fecha de confirmación de laboratorio; <sup>e</sup> Pendientes verificación territorial

Fuente: Sistema Nacional de Vigilancia Epidemiológica (SINAVE)

Figura 2. Defunciones COVID-19 por fecha de ocurrencia. República Dominicana

